

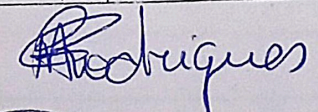
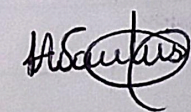


ATA DA REUNIÃO EXTRAORDINÁRIA CONJUNTA DOS CONSELHOS DELIBERATIVO E FISCAL DO IPSEMP REALIZADA EM 19/11/2020

As 14:00 horas do dia 19/11/2020, na sede no Centro Administrativo do Município de Pompéu, na sala do IPSEMP, reuniu-se ordinariamente os seguintes membros do Conselho Deliberativo: Ailton Evangelista Pereira, Sebastião da Silva Assunção, Wemerson dos Reis e os seguintes membros do Conselho Fiscal: Rosimeire Aparecida Rodrigues de Paula, Dênis Carvalho, Maria Ismena Dias, Comitê de Investimento: Alex Gonçalves dos Reis. O Superintendente desejou cumprimentou todos os conselheiros. Em seguida o Superintendente fez apresentação da planilha de receita e despesa do mês 10/2020, demonstrativo de limite de despesas administrativa, demonstrativo de retorno dos investimentos financeiros e demonstrativos de valores a receber no mês de novembro de 2020.

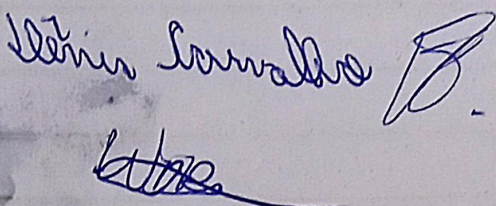
Demonstrativo das Receitas e Despesas Previdenciárias


| Discriminação | Agosto | Setembro | Outubro | Total |
|---|-------------------|---------------------|-------------------|---------------------|
| i - Receita Previdenciária | | | | |
| Contribuição de Servidor Ativo Civil | 217.143,50 | 215.220,97 | 215.807,20 | 2.127.819,53 |
| Contribuições Patronais - Ativo Civil | 17.190,94 | 1.467.309,78 | 277.677,45 | 2.980.124,79 |
| Rec. Dívida Ativa não Tributária de Outras Receitas | 118.616,30 | 78.243,77 | 79.417,70 | 1.063.269,75 |
| Remuneração dos Investimentos Financeiros | 48.216,49 | 12.708,80 | 7.582,62 | 1.148.037,83 |
| Valores Patronais RPPS - Folha Própria | | | | 0,00 |
| Multas/Juros Mora Contrib. Prev. Patronal - Ativo Civil | | 37.060,40 | 246,50 | 37.306,90 |
| Outras Receitas deduções | -48.216,49 | -118.171,96 | 7.582,62 | -444.855,21 |
| Outras Receitas | | | | 500,00 |
| SUB TOTAL | 352.950,74 | 1.692.371,76 | 573.148,85 | 6.912.203,59 |
| RECEITA EXTRA ORÇAMENTÁRIA | | | | |
| Receita Extraorçamentaria | 77.892,47 | 77.997,12 | 89.824,26 | 1.054.283,84 |
| Aposentados antes do RPPS | 99.588,49 | 99.560,62 | 99.560,62 | 1.055.208,30 |
| SUB TOTAL | 177.480,96 | 177.557,74 | 189.384,88 | 2.109.492,14 |
| TOTAL GERAL DAS RECEITAS | 530.431,70 | 1.869.929,50 | 762.533,73 | 9.021.695,73 |
| ii - Despesa Previdenciária | | | | |
| Aposentadorias | 428.880,09 | 429.984,80 | 429.984,80 | 4.415.084,86 |
| 13º Salário Aposentados | | | | 0,00 |
| Auxílio Doença | 51.679,51 | 42.764,47 | 51.360,53 | 372.970,82 |
| Auxílio Reclusão | 2.053,08 | 1.296,68 | 1.512,78 | 16.546,04 |
| Pensões | 52.830,73 | 53.855,46 | 54.060,40 | 549.793,56 |
| 13º Salário de Pensionistas | | | | 0,00 |
| Salário Família dos Inativos | 486,20 | 486,20 | 486,20 | 4.213,30 |
| Salário Família dos Segurados | | 18.649,01 | 3.501,62 | 62.606,60 |
| Salário Maternidade | | 58.871,21 | 11.998,82 | 123.688,72 |
| Sentenças judiciais | | | | 0,00 |
| SUB TOTAL | 535.929,61 | 605.907,83 | 552.905,15 | 5.544.903,90 |
| Aposentados e Pensionistas antes do RPPS | 99.727,82 | 99.588,49 | 99.560,62 | 1.060.629,85 |
| SUB TOTAL | 99.727,82 | 99.588,49 | 99.560,62 | 1.060.629,85 |
| Despesa Administrativa | | | | |
| Assessoria e Consultoria Técnica | 5.155,57 | 3.802,24 | 5.155,57 | 54.746,85 |
| Contribuição Patronal Servidores | 362,41 | 362,41 | 362,41 | 2.536,87 |
| Diárias | | | | 0,00 |
| INSS de Terceiros | 1.676,33 | 1.783,38 | 1.656,16 | 16.552,34 |







| | | | | |
|--|----------------------|----------------------|----------------------|----------------------|
| Materials de Consumo | | | | 2.776,97 |
| Material Permanente | | | | 0,00 |
| Outros serviços pessoa Jurídica/Tec Informação | 3.187,86 | 2.912,97 | 2.818,09 | 30.989,51 |
| Outros serviços pessoa Física | 3.408,99 | 3.299,01 | 3.848,82 | 35.142,33 |
| Salários | 11.126,12 | 12.298,68 | 11.661,31 | 119.122,52 |
| 13º Salário | | | | 0,00 |
| Despesa de Exercícios Anteriores | | | | 0,00 |
| Sentenças Judiciais | | | | 0,00 |
| Indenizações e Restituições | | | | 1.287,08 |
| SUB TOTAL | 24.917,28 | 24.458,69 | 25.502,36 | 263.154,47 |
| DESPESAS EXTRA-ORÇAMENTARIAS | | | | |
| Outras despesas Extra-orçamentárias | 154.461,74 | 82.493,50 | 81.627,92 | 881.599,91 |
| SUB TOTAL | 154.461,74 | 82.493,50 | 81.627,92 | 881.599,91 |
| TOTAL GERAL DAS DESPESAS | 815.036,45 | 812.448,51 | 759.596,05 | 7.750.288,13 |
| III - Resultado Previdenciário (I - II) | -284.604,75 | 1.057.480,99 | 2.937,68 | 1.271.407,60 |
| IV - Saldo Financeiro do Regime Próprio de Previdência Social | 32.358.227,19 | 33.415.708,18 | 33.418.645,86 | 33.418.645,86 |
| V - Remuneração dos Servidores Ativos | 1.974.031,62 | 1.956.554,27 | 1.961.883,64 | 19.343.813,91 |

02) O Superintendente do IPSEMP demonstrou cada ponto da planilha acima havendo amplo detalhamento das receitas e despesas. na sequência fez a demonstração dos limites de despesa administrativa, onde o RPPS, pode gastar 2% do total da folha de pagamento dos servidores ativos e inativos do município onde foi demonstrado que até 30/10/2020 o IPSEMP já havia gastado R\$263.154,47(duzentos e sessenta e três mil cento e cinquenta e quatro reais e quarenta e sete centavos). com a manutenção dos serviços do regime, e que o limite total previsto para o ano é de R\$ 578.540,63 (quinhentos e setenta e oito mil quinhentos e quarenta reais e sessenta e três centavos) fez também a apresentação da planilha demonstrativa dos valores a serem repassados pelo Município e Câmara para o IPSEMP, onde até o dia 20/10/2020 a Prefeitura teria que passar para o Instituto o valor de R\$ 1.110.983,22(um milhão cento e dez mil novecentos e oitenta e três reais e vinte e dois centavos) pagamentos de parcelamentos e proventos de aposentadoria e pensão de responsabilidade do Município e contribuições descontadas dos servidores e quota patronal. 03) Na sequência o Superintendente demonstrou a planilha de retorno onde pode-se observar que no mês de outubro/2020 o retorno da carteira de investimentos foi de 0,2%, e a meta atuarial foi de 1,34% onde os investimentos não superaram a meta atuarial, um Gap de 36,07 %, no mês de outubro/2020 onde os investimentos não superaram a meta. Os dados apresentados foram colocados para deliberação dos Conselheiros Deliberativo que aprovaram as apresentações por unanimidade votos, passando em seguida para apreciação do Conselho Fiscal onde os conselheiros fiscais participaram ativamente das discussões sendo as apresentações também aprovadas por unanimidade dos votos.5) O superintendente sanou todas as dúvidas que surgiram dentre os conselheiros presentes na reunião.6) O Superintendente falou sobre a resposta que tivemos a respeito da consulta feita no TCE sobre o pagamento de auxílios conforme a portaria xxx e a decisão do TCE foi que ficamos habilitados apenas para operacionalizar o pagamento dos benefícios que é de responsabilidade do município, sendo assim pagaremos até dezembro de 2020, após iremos devolver os auxílios para o município e entregamos o valor apurado de julho à dezembro de 2020, onde o RPPS será ressarcido. 7) O Superintendente apresentou a política de investimentos para o exercício de 2021 que foi feita em conjunto com a consultoria de investimentos contratada, onde, através da plataforma de investimentos disponibilizou sua proposta que foi apreciada por todos os membros do Comitê


 Denis Carvalho


 Rodrigues


 Santos

de Investimento, em seguida foi colocada para deliberação a seguinte estratégia de investimento visando rentabilidade suficiente para superar a meta atuarial de IPCA mais 5,40% ao ano e segurança:

Estratégia de Alocação - Política de Investimento de 2021

| Segmento | Tipo de Ativo | Limite da Resolução CMN % |
|------------|--|---------------------------|
| Renda Fixa | 7º I a - Títulos do Tesouro Nacional SELIC | 100,00% |
| | 7º I b - FI 100% Títulos TN | 100,00% |
| | 7º I c - FI Ref em Índice de RF, 100% TP | 100,00% |
| | 7º II - Oper. compromissadas em TP TN | 5,00% |
| | 7º III a - FI Referenciados RF | 60,00% |
| | 7º III b - FI de Índices Referenciado RF | 60,00% |
| | 7º IV a - FI de Renda Fixa | 40,00% |
| | 7º IV b - FI de Índices Renda Fixa | 40,00% |
| | 7º V b - Letras Imobiliárias Garantidas | 20,00% |
| | 7º VI a - Certificados de Dep. Bancários | 15,00% |
| | 7º VI b - Poupança | 15,00% |
| | 7º VII a - FI em Direitos Creditórios - sênior | 5,00% |
| | 7º VII b - FI Renda Fixa "Crédito Privado" | 5,00% |
| | 7º VII c - FI de Debêntures Infraestrutura | 5,00% |
| | Limite de Renda Fixa | 100,00% |

| Estratégia de Alocação - Política de Investimento de 2021 | | |
|---|---------------------|---------------------|
| Limite Inferior (%) | Estratégia Alvo (%) | Limite Superior (%) |
| 0,00% | 0,00% | 0,00% |
| 11,37% | 56,85% | 78,00% |
| 0,00% | 0,00% | 0,00% |
| 0,00% | 0,00% | 0,00% |
| 0,00% | 0,00% | 0,00% |
| 0,00% | 0,00% | 0,00% |
| 4,07% | 20,36% | 40,00% |
| 0,00% | 0,00% | 0,00% |
| 0,00% | 0,00% | 0,00% |
| 0,00% | 0,00% | 0,00% |
| 0,00% | 0,00% | 0,00% |
| 0,00% | 0,00% | 0,00% |
| 0,00% | 0,00% | 0,00% |
| 0,00% | 0,00% | 0,00% |
| 15,44% | 77,21% | 118,00% |

| | | |
|----------------|---|---------------|
| Renda Variável | 8º I a - FI Ref em Renda Variável | 30,00% |
| | 8º I b - FI de Índices Ref Renda Variável | 30,00% |
| | 8º II a - FI em Ações | 20,00% |
| | 8º II b - FI em Índices de Ações | 20,00% |
| | Art. 8º, III - FI Multimercado | 10,00% |
| | 8º IV a - FI em Participações | 5,00% |
| | 8º IV b - FI Imobiliário | 5,00% |
| | 8º IV c - Ações - Mercado de Acesso | 5,00% |
| | Limite de Renda Variável - Art. 8º, § 1º | 30,00% |

| | | |
|-------|--------|--------|
| 0,00% | 0,00% | 0,14% |
| 0,00% | 0,00% | 0,00% |
| 3,65% | 18,24% | 20,00% |
| 0,00% | 0,00% | 0,00% |
| 3,09% | 3,09% | 10,00% |
| 0,00% | 0,00% | 0,00% |
| 0,00% | 0,76% | 0,76% |
| 0,00% | 0,00% | 0,00% |
| 6,74% | 22,09% | 30,90% |

| | | |
|----------|--|---------------|
| Exterior | 9º A I - Renda Fixa - Dívida Externa | 10,00% |
| | 9º A II - Constituídos no Brasil | 10,00% |
| | 9º A III - Ações - BDR Nível I | 10,00% |
| | Limite de Investimentos no Exterior | 10,00% |

| | | |
|-------|-------|--------|
| 0,00% | 0,00% | 0,00% |
| 0,00% | 0,35% | 5,00% |
| 0,00% | 0,35% | 5,00% |
| 0,00% | 0,70% | 10,00% |

| | |
|---|--|
| Total da Carteira de Investimentos | |
|---|--|

| | | |
|--------|---------|---------|
| 22,18% | 100,00% | 158,90% |
|--------|---------|---------|

[Handwritten signatures]

[Handwritten signature]

[Handwritten signature]

8) A proposta de Política de Investimento para o ano de 2021 foi deliberada pelo Conselheiros Deliberativos sendo aprovada por unanimidade dos votos. 9) Foi apresentado a proposta de orçamento do material de informática:

| DESCRIÇÃO | QUANTIDADE |
|--|------------|
| GABINETE CORSAIR MID-TOWER CARBIDE SERIES 100R CC-9011075-WW | 3 |
| INTEL CORE I5-9400 DE 9ª GERAÇÃO-2.90GHZ(4.10ghz TURBO), 9ª GERAÇÃO, 6-CORE 6-THREAD, LGA 1151, BX80684I59400 | 3 |
| PLACA-MÃE ASUS TUF H310M-PLUS GAMING/BR, INTEL LGA 1151, MATX, DDR4(PARA PROCESSADORES DE 8ª E 9ª) | 3 |
| MEMORIA 8GB DDR4-2400 KINGSTON HYPERX HX424C15FB2/8 | 6 |
| SSD CRUCIAL BX500, 480 GB, SATA, LEITURA 540MB/S, GRAVAÇÃO 500MB/S- CT480BX500SSD1 | 3 |
| CORSAIR 450W 80 PLUS BRONZE CX450 | 3 |
| MONITOR AOC LED 18.5' WIDESCREEEN, HDMI/VGA/DISPLAY PORT, 2MS, ALTURA AJUSTÁVEL- 9P1E | 1 |
| PROCESSADOR INTEL CORE I7-9700 | 3 |

10) A proposta será colocada para deliberação na próxima reunião. 11) Nada mais havendo a tratar eu Thais Moreira Marques secretária Ad-Hoc lavrei a presente ata que depois de lida e aprovada será por todos assinada. Pompéu, 19 de novembro de 2020.

